

5 шагов к нулевому травматизму на строительной площадке





Минстрой Чувашии | Апрель 2026



БЕЗОПАСНОСТЬ КАК ПРИОРИТЕТ РУКОВОДИТЕЛЯ



“ **НУЛЕВОЙ ТРАВМАТИЗМ – ЭТО РЕАЛИСТИЧНАЯ ЦЕЛЬ, А НЕ АБСТРАКЦИЯ.**



Достижение цели зависит от системного подхода, внедрения культуры и личного примера. Данный буклет содержит 5 шагов для руководителей и операционный чек-лист для прорабов.





1 
 **Видимое лидерство**

2 
 **Риск идентификации**

3 
 **СИЗ**

4 
 **Компетенция и обучение**

5 
 **Нулевая терпимость**

Шаг 1. Лидерство руководителя



ЛИДЕРСТВО И ПРИМЕР

Ваша приверженность безопасности должна быть очевидна всем сотрудникам.

1

1



СТАРТ С ОХРАНЫ ТРУДА

Начинайте совещания с вопросов охраны труда, а не только сроков.

2

2



КУЛЬТУРА — ПРИОРИТЕТ

Жизнь и здоровье важнее любых дедлайнов. Личный пример мотивации.

3

3



Шаг 2. Идентификация рисков

Фундамент безопасности площадки:
Оценка рисков *до* начала любых работ.

Риски выявляются до первого
рабочего дня.

Мероприятия (включая СИЗ)
внедряются **до** старта.

Проект производства работ (ППР) —
это ежедневный рабочий документ,
а не формальность.

Минстрой Чувашии | Апрель 2026 г.



СИЗ в составе ППР

Меры по минимизации СИЗ

- 100% Обеспечение сертифицированными СИЗ ✓
- Системы страховочных привязей и анкерных линий ✓
- Разбор реальных несчастных случаев в Чувашии ✓



Монтажные пояса без лямок **ЗАПРЕЩЕНЫ!**

Шаг 3. Обеспечение СИЗ

- ✓ 100% работников должны быть обеспечены сертифицированными СИЗ.
- ✓ Фокус на системах безопасности при работе на высоте: страховочные привязи и анкерные линии.
- ✗ Строгий запрет монтажных поясов без лямок!
- ✓ Качество СИЗ напрямую определяет исход несчастного случая. Экономия недопустима.



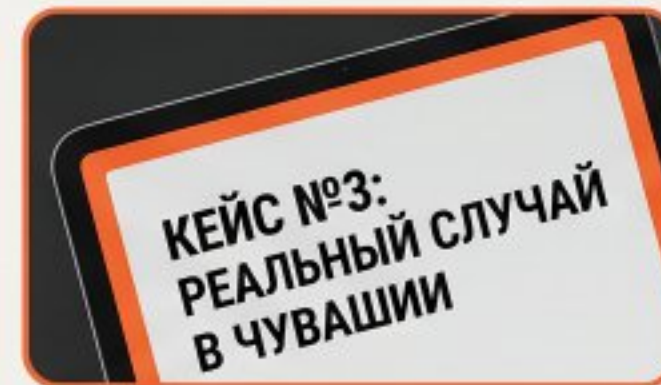
Шаг 4. Компетентность и обучение

4



НЕ ДОПУСКАЙТЕ К РАБОТЕ БЕЗ ПОДГОТОВКИ

- Обязательная стажировка и проверка знаний перед допуском к самостоятельной работе
- Наглядный инструктаж с разбором реальных несчастных случаев в Чувашии
- Подтверждение теоретических знаний практическими навыками в условиях смены



ШАГ 5. НУЛЕВАЯ ТЕРПИМОСТЬ К НАРУШЕНИЯМ

Внедрение системы взысканий и мгновенное удаление за нарушения. Ключ к формированию дисциплины.



Штрафы и депремирование.
Четкая система взысканий для всех.



Мгновенное удаление.
Без каски или страховки = с площадки.






Последовательность и дисциплина.
Исключения недопустимы.




ЭКСПРЕСС ЧЕК-ЛИСТ ПРОВЕРКИ СТРОЙПЛОЩАДКИ (ФРАГМЕНТ)

Требование	Статус	Контроль
ОБЩИЕ ТРЕБОВАНИЯ. (Ограждение >2м, безопасные проходы, очистка).	<input checked="" type="checkbox"/> ВНЕДРИТЬ	
РАБОТА НА ВЫСОТЕ. (Защитные ограждения перепадов >1.8м, анкера).	<input checked="" type="checkbox"/> КОНТРОЛИРОВАТЬ	

Экспресс-чек-лист: общие требования к площадке

Требование	Статус	Визуальная проверка
ОГРАЖДЕНИЕ ПЛОЩАДКИ (Высота ≥ 2 м, предупреждающие знаки)	<input checked="" type="checkbox"/> Внедрено	
БЕЗОПАСНЫЕ ПРОХОДЫ (Козырьки над входами в здания)	<input checked="" type="checkbox"/> Внедрено	
ЧИСТОТА ПЛОЩАДКИ (Складирование по технологическим картам, отсутствие мусора)	<input type="checkbox"/>	





ЭКСПРЕСС-ЧЕК-ЛИСТ: РАБОТА НА ВЫСОТЕ



1.8 м



ТРЕБОВАНИЯ И ВИЗУАЛИЗАЦИЯ

Пункт	Visual Check	Статус
ОГРАЖДЕНИЯ И ПЕРЕПАДЫ		<input checked="" type="checkbox"/> Оборудовано
ТЕХНОЛОГИЧЕСКИЕ ПРОЕМЫ		<input checked="" type="checkbox"/> Закрото
СТРОИТЕЛЬНЫЕ ЛЕСА		<input checked="" type="checkbox"/> Принято
СТРАХОВОЧНЫЕ СИСТЕМЫ		<input checked="" type="checkbox"/> В наличии

ЭКСПРЕСС-ЧЕК-ЛИСТ: ГПМ И ОРГАНИЗАЦИЯ ТРУДА

ГРУЗОПОДЪЕМНЫЕ МЕХАНИЗМЫ (ГПМ)

- ✓ ОПАСНЫЕ ЗОНЫ КРАНОВ



- ✓ ОТЛИЧИТЕЛЬНЫЕ ЗНАКИ СТРОПАЛЬЩИКОВ



- ✓ РАДИОСВЯЗЬ



- ✓ ЗАПРЕТ ПОД ГРУЗОМ



ОРГАНИЗАЦИЯ ТРУДА

- ✓ СИЗ: КАСКИ, СПЕЦОДЕЖДА, СПЕЦБУВЬ



- ✓ ПРЕДСМЕННЫЙ КОНТРОЛЬ (АЛКОТЕСТЕР)



СВОДКА: ОТ СТРАТЕГИИ К ЕЖЕДНЕВНОМУ КОНТРОЛЮ

Сочетание стратегических решений руководителя (Пять шагов) и жесткого операционного контроля (Экспресс-чек-лист) обеспечивает нулевой травматизм на строительной площадке. Пять принципов превращаются в конкретные действия каждого прораба, создавая среду, где безопасность становится нормой поведения.

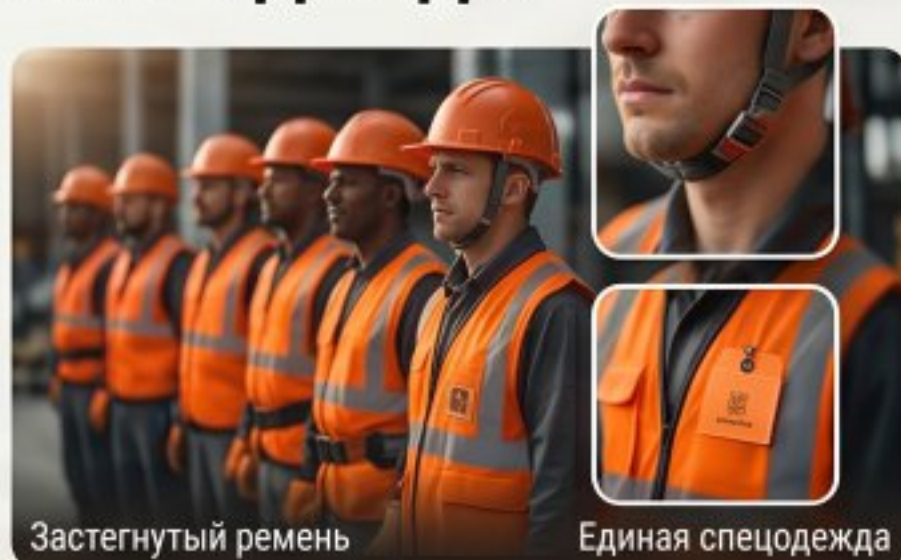
1

ИСПОЛЬЗОВАНИЕ СИЗ И УНИФИЦИРОВАННАЯ ОДЕЖДА

- Все находящиеся на площадке имеют застегнутые защитные каски, спецодежду и спецобувь



Организация
труда



Застегнутый ремень

Единая спецодежда

2

МЕДИЦИНСКИЙ КОНТРОЛЬ И АЛКОТЕСТЕР

- Обязательный
Обязательный
предсменный
медицинский
осмотр и контроль
алкотестером.

Контроль
трезвости



Медицинская
справка




3

НУЛЕВАЯ ТЕРПИМОСТЬ И ДИСЦИПЛИНА

- Удаление лиц в
состоянии опьянения
или с нарушениями

Удален
с площадки
Жесткий контроль



Не допущен
Отказ в допуске

ЗАКЛЮЧЕНИЕ: БЕЗОПАСНОСТЬ — ЭТО СИСТЕМА

Безопасность строится на пяти ключевых столпах: видимом лидерстве, качественном ППР, 100% СИЗ, регулярном обучении и бескомпромиссном контроле. Удаче места нет. Используйте наши памятки и чек-листы для выстраивания системы.

- Доступные материалы для руководителей и СОТ:
- Памятка «5 шагов к нулевому травматизму»
- Экспресс чек-лист проверки



ОТВЕТСТВЕННОСТЬ НАЧИНАЕТСЯ С ПЕРВОГО ЛИЦА.

Документ подготовлен Минстроем Чувашии.
Актуально на **апрель 2026 г.**